



STATISTIQUES ET INDICATEURS

LES OFFRES D'EMPLOI DIFFUSÉES PAR FRANCE TRAVAIL EN CENTRE-VAL DE LOIRE AU 1^{ER} TRIMESTRE 2024

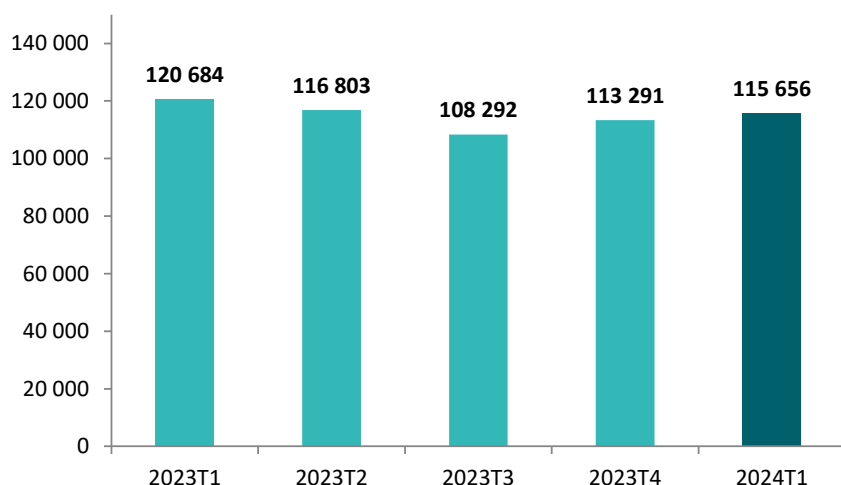


115 650 OFFRES NOUVELLES ONT ÉTÉ DIFFUSÉES AU 1^{ER} TRIMESTRE 2024

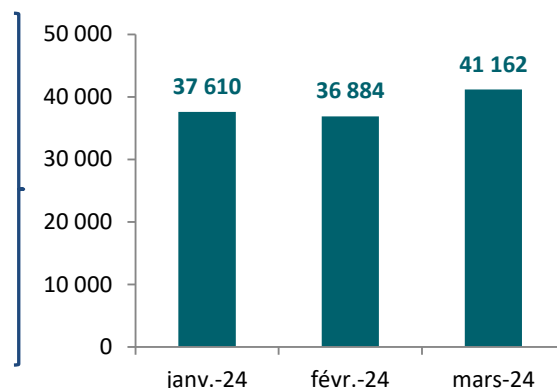
Au cours du 1^{er} trimestre 2024, 115 650 offres nouvelles ont été diffusées par France Travail, soit une baisse de 4,2 % par rapport au 1^{er} trimestre 2023.

Parmi les offres diffusées au cours du 1^{er} trimestre 2024, 32 % l'ont été en janvier, 32 % en février et 36 % en mars 2024.

GRAPHIQUE 1
NOMBRE D'OFFRES DIFFUSÉES PAR FRANCE TRAVAIL



ZOOM SUR LE 1^{ER} TRIMESTRE 2024



Sources : France Travail, offres transmises par les partenaires et offres déposées à France Travail (données brutes) - région Centre-Val de Loire

66 % DES OFFRES CONCERNENT DES EMPLOIS DURABLES

En région Centre-Val de Loire, 65,8 % des offres diffusées ce trimestre concernent des CDI ou des CDD de plus de 6 mois (67,4 % au niveau national).

TABLEAU 1
NOMBRE D'OFFRES DIFFUSÉES PAR FRANCE TRAVAIL AU 1^{ER} TRIMESTRE 2024 SELON LA NATURE DU CONTRAT DE TRAVAIL EN RÉGION CENTRE-VAL DE LOIRE

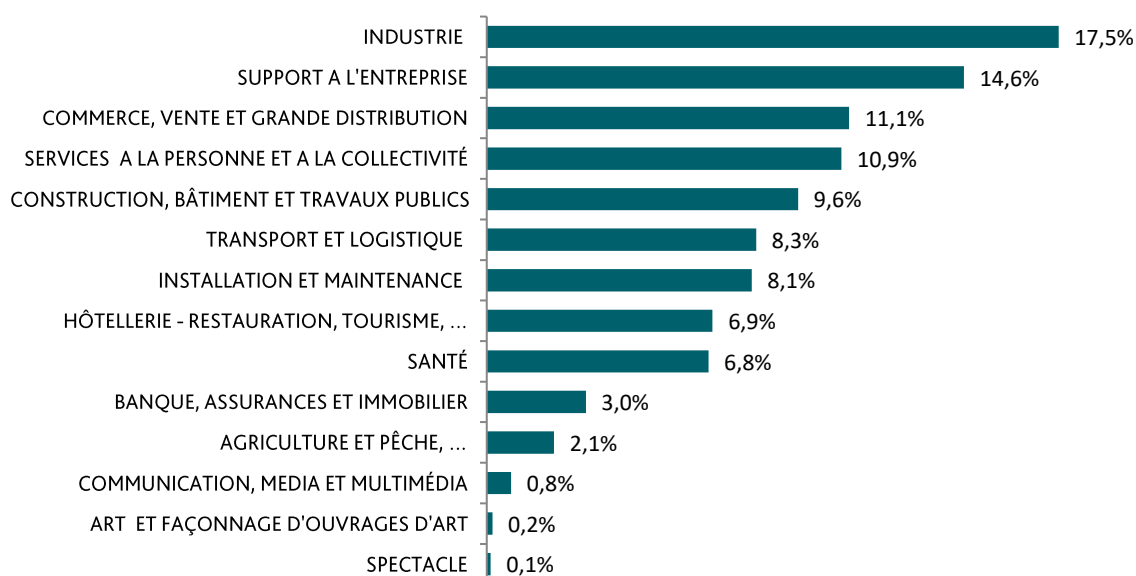
	Offres diffusées	Part (en région)
Emplois durables (CDI et CDD de plus de 6 mois)	75 904	65,8%
Emplois temporaires (CDD de 1 à 6 mois)	9 117	7,9%
Emplois occasionnels (moins d'un mois)	718	0,6%
Emplois spécifiques (intermittents du spectacle, intérim, saisonniers)	29 600	25,7%

L'INDUSTRIE, LE SUPPORT À L'ENTREPRISE, LE COMMERCE ET LES SERVICES À LA PERSONNE ET À LA COLLECTIVITÉ REPRÉSENTENT 54 % DES OFFRES DIFFUSÉES

En région Centre-Val de Loire, les métiers dans l'*industrie* enregistrent le plus grand nombre d'offres diffusées au 1^{er} trimestre 2024, avec 17,5 % des offres d'emploi (contre 13,8 % au niveau national). Le *support à l'entreprise* concentre à lui seul 14,6 % des offres diffusées au 1^{er} trimestre 2024 (18,3 % au niveau national).

Le *commerce* et les *services à la personne et à la collectivité* représentent respectivement 11,1 % et 10,9 % des offres d'emploi diffusées.

GRAPHIQUE 2
RÉPARTITION DES OFFRES DIFFUSÉES PAR FRANCE TRAVAIL AU 1^{ER} TRIMESTRE 2024 SELON LES DOMAINES PROFESSIONNELS



Sources : France Travail, offres transmises par les partenaires et offres déposées à France Travail (données brutes) - région Centre-Val de Loire

DES ÉVOLUTIONS CONTRASTÉES DANS LES GRANDS DOMAINES PROFESSIONNELS SUR UN AN

TABLEAU 2
STATISTIQUES SUR LES OFFRES DIFFUSÉES PAR DOMAINE PROFESSIONNEL

Grand domaine	Domaine professionnel	Nombre d'offres diffusées au T1 2024	Répartition des offres (en %)	Evolution sur un an (en %)
Agriculture et pêche, espaces naturels et espaces verts, soins aux animaux		2 391	2,1%	+15,3%
dont	Espaces naturels et espaces verts	785	0,7%	-0,6%
	Production agricole	854	0,7%	+3,9%
Arts et façonnage d'ouvrages d'art		204	0,2%	+4,6%
Banque, assurance, immobilier		3 517	3,0%	-0,7%
dont	Banque	1 015	0,9%	+2,8%
	Immobilier	1 560	1,3%	+5,9%
Commerce, vente et grande distribution		12 856	11,1%	-6,7%
dont	Commerce alimentaire et métiers de bouche	2 028	1,8%	-0,7%
	Commerce non alimentaire et de prestations de confort	1 573	1,4%	-2,9%
	Force de vente	6 367	5,5%	-3,1%
	Grande distribution	2 209	1,9%	-21,7%
Communication, media et multimedia		868	0,8%	-1,3%
Construction, bâtiment et travaux publics		11 049	9,6%	-5,1%
dont	Conception et études	2 032	1,8%	-1,9%
	Conduite et encadrement de chantier - travaux	1 544	1,3%	-12,6%
	Second oeuvre	4 431	3,8%	-3,0%
	Travaux et gros oeuvre	2 116	1,8%	-3,3%
Hôtellerie-restauration, tourisme, loisirs et animation		8 010	6,9%	+3,5%
dont	Production culinaire	4 009	3,5%	+31,1%
	Service en hôtellerie	1 488	1,3%	-19,3%
Industrie		20 284	17,5%	+0,9%
dont	Conception, recherche, études et développement	2 456	2,1%	-5,6%
	Méthodes et gestion industrielles	1 923	1,7%	+1,5%
	Qualité et analyses industrielles	2 262	2,0%	+4,0%
	Direction, encadrement et pilotage de fabrication et production industrielles	1 667	1,4%	-4,0%
	Mécanique, travail des métaux et outillages	5 038	4,4%	+3,1%
Installation et maintenance		9 404	8,1%	-7,4%
dont	Équipements de production, équipements collectifs	5 138	4,4%	-5,7%
	Véhicules, engins, aéronefs	2 317	2,0%	+9,0%

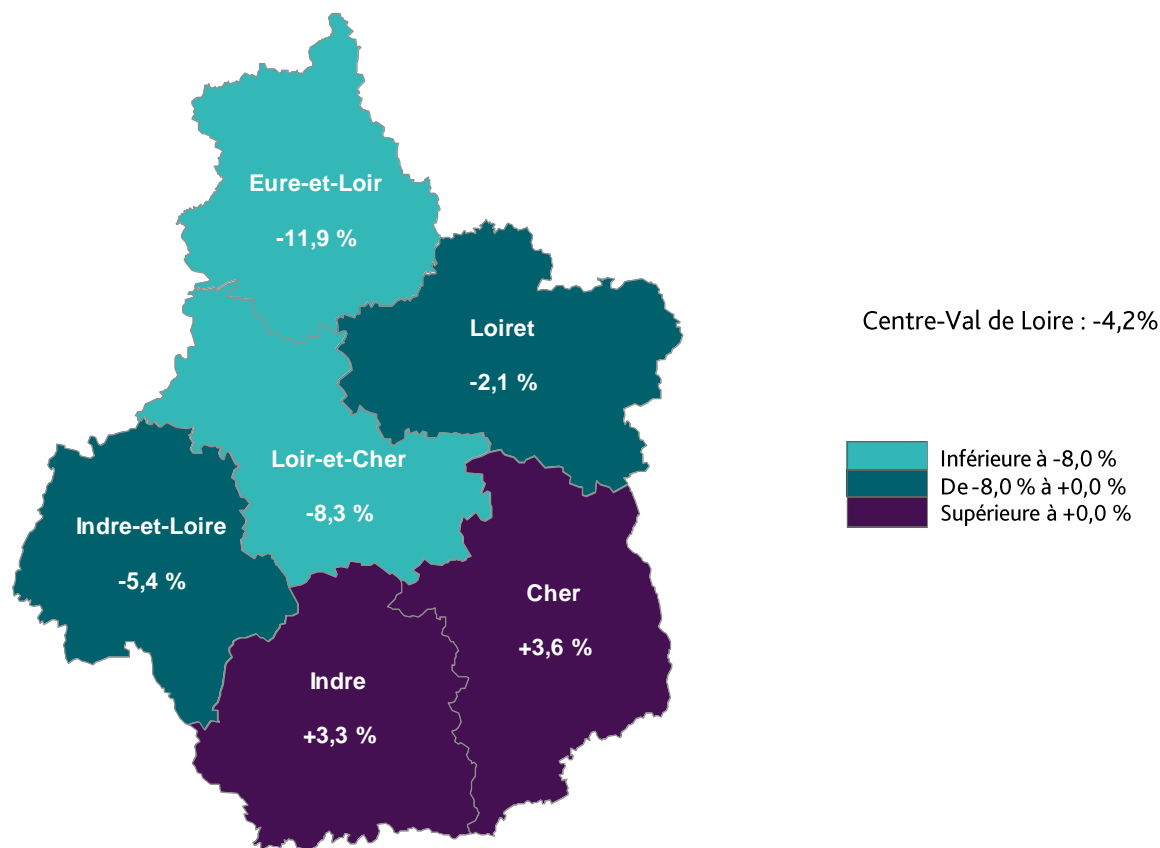
Sources : France Travail, offres transmises par les partenaires et offres déposées à France Travail (données brutes) - région Centre-Val de Loire

Santé		7 865	6,8%	+32,4%
dont	Praticiens médicaux	938	0,8%	+20,9%
	Professionnels médico-techniques	1 087	0,9%	+7,9%
	Soins paramédicaux	4 729	4,1%	+46,3%
Services à la personne et à la collectivité		12 583	10,9%	+6,9%
dont	Aide à la vie quotidienne	5 050	4,4%	+1,7%
	Formation initiale et continue	2 172	1,9%	+24,3%
	Nettoyage et propreté industriels	1 281	1,1%	+15,0%
Spectacle		144	0,1%	+26,3%
Support à l'entreprise		16 925	14,6%	-19,2%
dont	Comptabilité et gestion	5 972	5,2%	-32,7%
	Secrétariat et assistance	2 883	2,5%	-8,1%
	Stratégie commerciale, marketing et supervision des ventes	1 287	1,1%	-15,6%
	Systèmes d'information et de télécommunication	3 298	2,9%	-5,0%
Transport et logistique		9 556	8,3%	-19,0%
dont	Magasinage, manutention des charges & déménagement	4 951	4,3%	-19,9%
	Personnel d'encadrement	1 651	1,4%	-20,3%
	Personnel de conduite du transport routier	2 398	2,1%	-16,5%
TOTAL		115 656	100,0%	-4,2%

BAISSE DU NOMBRE D'OFFRES D'EMPLOI AU 1^{ER} TRIMESTRE 2024 PAR RAPPORT AU MÊME TRIMESTRE DE L'ANNÉE PRÉCÉDENTE

CARTE 1

ÉVOLUTION ANNUELLE DU NOMBRE D'OFFRES DIFFUSÉES PAR DÉPARTEMENT
(1^{ER} TRIMESTRE 2024/1^{ER} TRIMESTRE 2023)

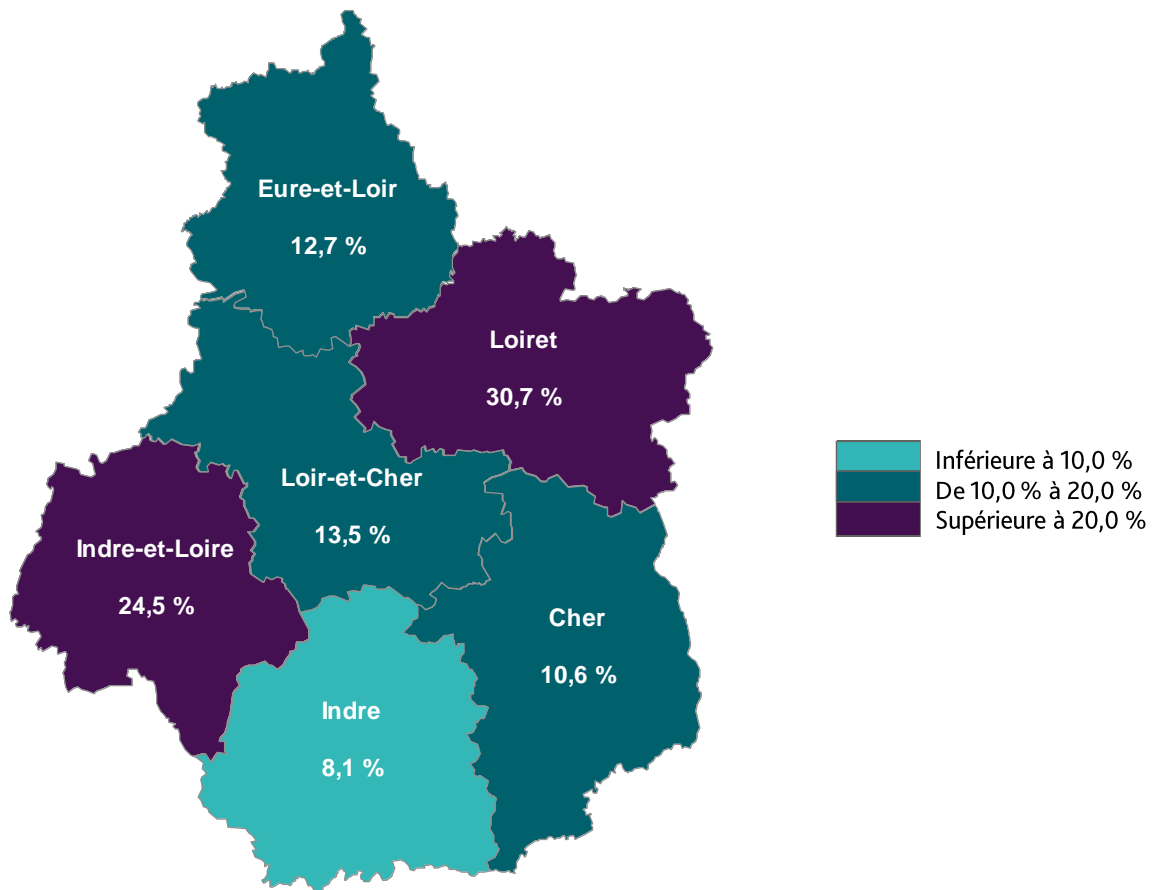


LE LOIRET ET L'INDRE-ET-LOIRE CONCENTRENT PRÈS DE 6 OFFRES D'EMPLOI SUR 10

Au sein de la région, le Loiret totalise 30,7 % des offres diffusées et l'Indre-et-Loire 24,5 %. Vient ensuite le Loir-et-Cher avec 13,5 % des offres régionales diffusées par France Travail au 1^{er} trimestre 2024.

CARTE 2

RÉPARTITION DÉPARTEMENTALE DES OFFRES DIFFUSÉES PAR FRANCE TRAVAIL AU 1^{ER} TRIMESTRE 2024



SOURCES ET DÉFINITIONS

Les statistiques d'offres d'emploi diffusées présentées dans cette publication portent sur les offres déposées directement à France Travail et les offres transmises par des sites partenaires.

Ainsi le nombre d'offres publiées ici correspond à l'ensemble des offres accessibles par les demandeurs d'emploi sur le site francetravail.fr.

1 – LES OFFRES COLLECTÉES PAR FRANCE TRAVAIL CORRESPONDENT AUX OFFRES D'EMPLOI DÉPOSÉES DIRECTEMENT PAR LES EMPLOYEURS AUPRÈS DE FRANCE TRAVAIL

Le dépôt d'une offre d'emploi peut être réalisé à l'aide de différents canaux : le site internet de France Travail (espace employeur), la ligne directe de son agence locale ou encore le numéro dédié aux entreprises (3995).

2 – LES OFFRES TRANSMISES À FRANCE TRAVAIL PAR DES SITES PARTENAIRES

Afin d'accroître la transparence du marché du travail, France Travail a mis en place un «agrégateur des offres d'emploi» permettant de diffuser sur le site de France Travail les offres déposées auprès de partenaires de France Travail.

Les offres partenaires sont transmises par environ 130 sites partenaires de France Travail. France Travail rediffuse ces offres sur son site internet. Les partenaires sont des job boards, agrégateurs, multiposteurs, grands recruteurs, bourses aux emplois, réseaux sociaux professionnels, ou annonceurs non spécialisés dans l'emploi.

Les offres transmises doivent au moins respecter les cinq critères d'annonce légaux obligatoires :

- Métier,
- Lieu de travail,
- Descriptif,
- Type de contrat,
- Expérience requise.

France Travail vérifie la légalité et la fraîcheur des offres transmises par les partenaires et supprime les doublons avec les offres qui ont été déposées chez lui ou chez plusieurs partenaires. Enfin, France Travail recodifie les métiers dans la nomenclature des métiers et des emplois (Rome : Répertoire Opérationnel des Métiers et des Emplois).

Directrice de la publication
David GALLIER

Directeur de la rédaction
Cyril SEGUIN

Réalisation
Service Statistiques, Études et Évaluation / Direction de la Stratégie et des Relations
Extérieures

France Travail Centre-Val de Loire
6 bis, rue André Dessaux
45400 Fleury-les-Aubrais

<http://www.francetravail.org/>

