



STATISTIQUES ET INDICATEURS

LES OFFRES D'EMPLOI DIFFUSÉES PAR FRANCE TRAVAIL EN PROVENCE-ALPES-CÔTE D'AZUR AU 1^{ER} TRIMESTRE 2024

897 400

OFFRES D'EMPLOI DIFFUSÉES SUR LES 12 DERNIERS MOIS

233 900 offres nouvelles ont été diffusées au 1^{er} trimestre 2024

Afin d'accroître la transparence du marché du travail, France Travail a mis en place un « agrégateur des offres d'emploi ». Depuis 2014, le site francetravail.fr permet d'accéder aux offres transmises par des sites partenaires en plus des offres déposées directement par les employeurs à France Travail.

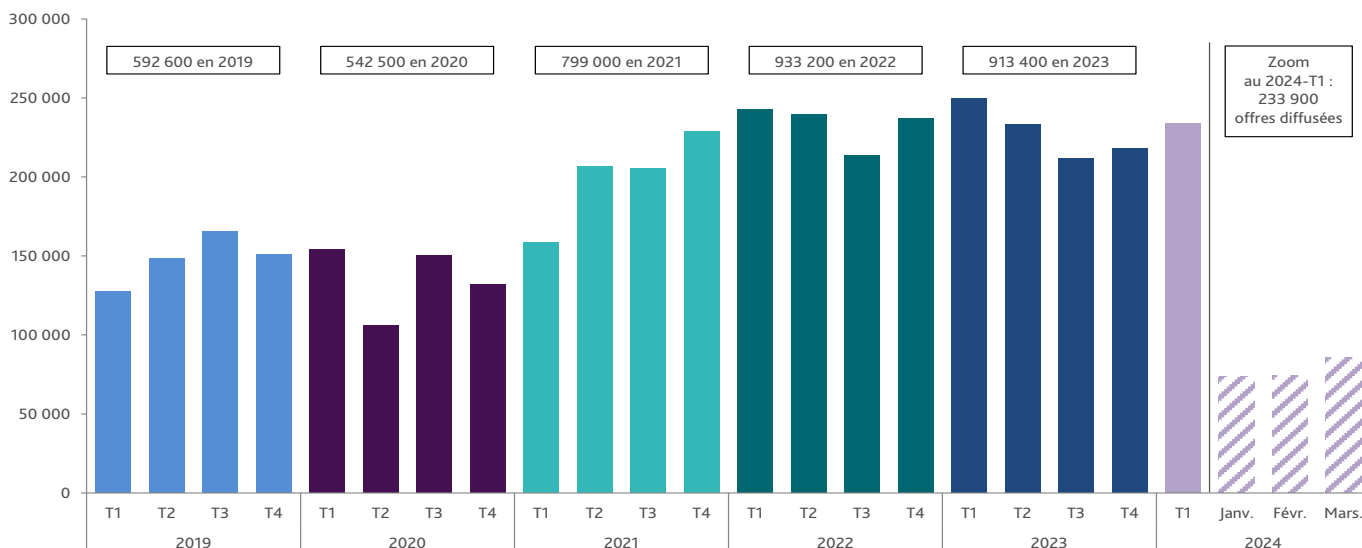
Au 1^{er} trimestre 2024, près de 233 900 offres d'emploi nouvelles ont été diffusées par France Travail Provence-Alpes-Côte d'Azur, soit une diminution de 6,4% par rapport au 1^{er} trimestre 2023 (-4,3% France entière) [cf. Graphique 1].

38% de ces offres ont été collectées par France Travail et 62% ont été transmises par des sites partenaires.

Cela porte le total sur les douze derniers mois à plus de 897 400 offres diffusées (soit 7,6% du volume France entière). À noter que l'évolution est dépendante du nombre de sites partenaires.

GRAPHIQUE 1 :

NOMBRE D'OFFRES D'EMPLOI DIFFUSÉES PAR FRANCE TRAVAIL EN PROVENCE-ALPES-CÔTE D'AZUR



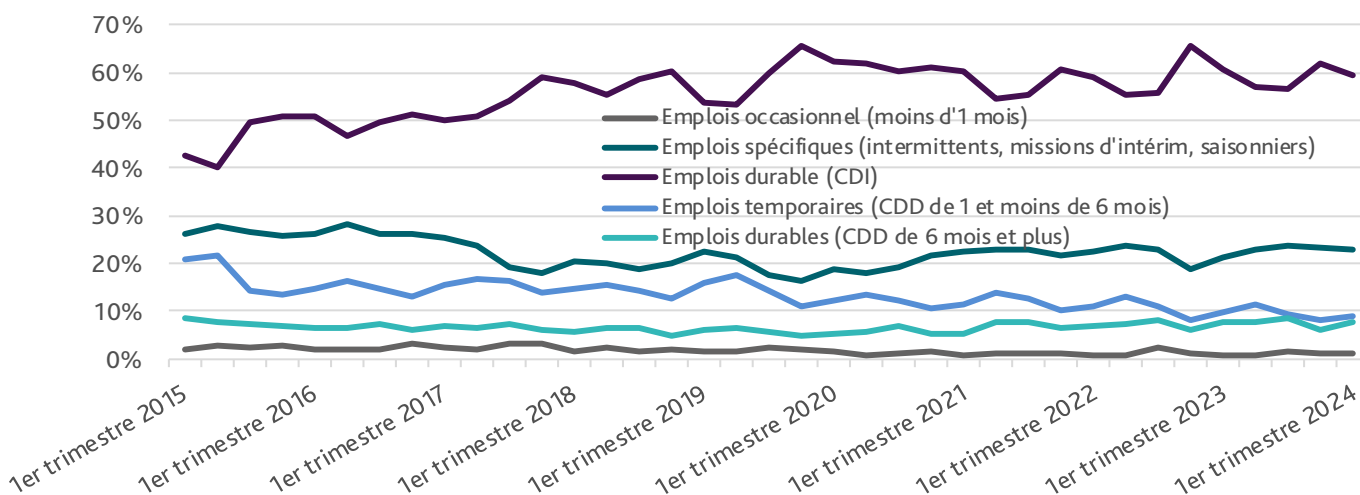
Sources : France Travail, offres transmises par les partenaires et offres déposées à France Travail, données brutes.

66% DES OFFRES DIFFUSÉES PAR FRANCE TRAVAIL PORTENT SUR DES CONTRATS DURABLES

Entre avril 2023 et mars 2024, la part des offres durables (CDI et CDD de plus de six mois) atteint 66% [cf. Graphique 2]. Sur un an, cette part diminue d'un point.

GRAPHIQUE 2 :

PART DES TYPES DE CONTRATS DANS LES OFFRES DIFFUSÉES PAR FRANCE TRAVAIL PROVENCE-ALPES-CÔTE D'AZUR

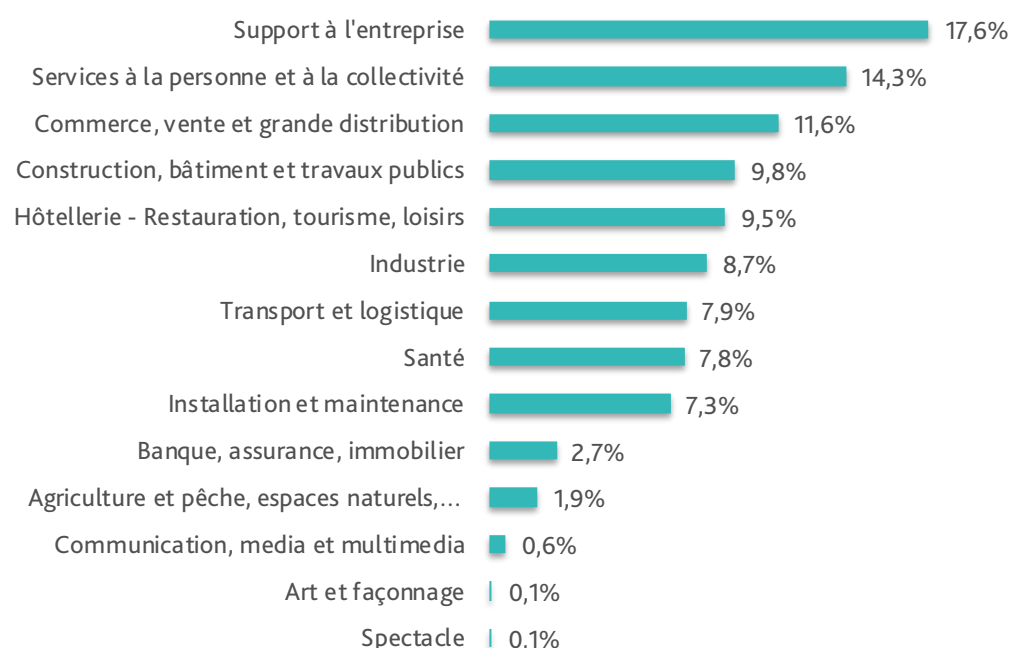


LES DOMAINES PROFESSIONNELS DU SUPPORT À L'ENTREPRISE, DES SERVICES À LA PERSONNE ET À LA COLLECTIVITÉ ET DU COMMERCE REPRÉSENTENT PLUS DE 43% DES OFFRES DIFFUSÉES

Les métiers du support à l'entreprise (17,6%) et des services à la personne et à la collectivité (14,3%) enregistrent le plus grand nombre d'offres diffusées sur les douze derniers mois [cf. Graphique 3]. Ceux du commerce, vente et grande distribution suivent ensuite avec 11,6%, devant les métiers de la construction, bâtiment et travaux publics (9,8%).

GRAPHIQUE 3 :

RÉPARTITION DES OFFRES DIFFUSÉES PAR FRANCE TRAVAIL EN PROVENCE-ALPES-CÔTE D'AZUR ENTRE AVRIL 2023 ET MARS 2024 SELON LES DOMAINES DE MÉTIERS RECHERCHÉS



BAISSE DES OFFRES DIFFUSÉES AU 1^{ER} TRIMESTRE 2024 DANS PLUS DE LA MOITIÉ DES SECTEURS, NOTAMMENT DANS L'HÔTELLERIE-RESTAURATION ET LE SUPPORT À L'ENTREPRISE

Certains métiers, comme ceux de l'industrie (+1,1% d'offres diffusées par rapport au 1^{er} trimestre 2023), ceux de la santé (+16,8%), et des services à la personne et à la collectivité (+6,1%) enregistrent toutefois une hausse de leur volume d'offres [cf. Tableau 1].

TABLEAU 1 :
STATISTIQUES SUR LES OFFRES DIFFUSÉES PAR DOMAINE PROFESSIONNEL

	Nombre d'offres au 1T2024	Part des offres	Évolution sur un an	Part des offres durables	Évolution de la part des offres durables sur un an
	233 862	100,0%	-6,4%	67,1%	-1,2 pt
Agriculture	4 633	2,0%	-7,0%	37,3%	-4,0 pt
Art et façonnage	262	0,1%	-6,4%	49,2%	-8,6 pt
Banque, assurance, immobilier	6 531	2,8%	-10,5%	88,1%	-1,5 pt
Immobilier	3 336	1,4%	-17,9%	95,5%	-0,9 pt
Commerce, vente et grande distribution	26 298	11,2%	-5,4%	75,5%	-1,5 pt
Commerce alimentaire et métiers de bouche	4 435	1,9%	+0,7%	75,1%	+0,4 pt
Commerce non alimentaire et de prestations de cor	4 049	1,7%	-13,0%	65,0%	-1,6 pt
Force de vente	11 160	4,8%	-7,5%	82,7%	-1,6 pt
Grande distribution	5 448	2,3%	+5,0%	64,5%	-1,0 pt
Communication, media et multimedia	1 519	0,6%	-21,3%	81,4%	-4,7 pt
Construction, bâtiment et travaux publics	22 833	9,8%	-5,4%	49,7%	-2,5 pt
Conception et études	4 831	2,1%	-1,9%	90,5%	-2,2 pt
Second œuvre	7 430	3,2%	-8,3%	34,2%	-4,0 pt
Travaux et gros œuvre	4 802	2,1%	-7,4%	18,5%	-4,4 pt
Hôtellerie - Restauration, tourisme, loisirs	24 445	10,5%	-10,8%	58,3%	+2,6 pt
Animation d'activités de loisirs	2 200	0,9%	+8,7%	43,5%	+2,3 pt
Production culinaire	9 694	4,1%	-8,3%	59,5%	+4,1 pt
Service	5 758	2,5%	-15,6%	50,9%	+2,8 pt
Industrie	20 809	8,9%	+1,1%	61,6%	-0,4 pt
Conception, recherche, études et développement	4 463	1,9%	+9,4%	87,3%	-0,7 pt
Mécanique, travail des métaux et outillage	3 649	1,6%	-9,2%	34,6%	-4,4 pt
Qualité et analyses industrielles	2 183	0,9%	+8,4%	69,4%	+0,7 pt
Installation et maintenance	17 103	7,3%	-3,0%	67,9%	-0,9 pt
Équipements de production, équipements collectifs	8 081	3,5%	+0,1%	68,6%	-1,3 pt
Véhicules, engins, aéronefs	4 929	2,1%	-2,4%	65,0%	-2,5 pt
Santé	19 019	8,1%	+16,8%	63,4%	-3,1 pt
Praticiens médicaux	3 085	1,3%	+23,4%	65,4%	-17,6 pt
Professionnels médico-techniques	4 006	1,7%	+19,0%	65,0%	+5,0 pt
Soins paramédicaux	9 222	3,9%	+16,3%	57,8%	-2,8 pt
Services à la personne et à la collectivité	33 758	14,4%	+6,1%	77,0%	+4,7 pt
Action sociale, socio-éducative et socio-culturelle	3 132	1,3%	+2,9%	59,4%	-1,2 pt
Aide à la vie quotidienne	16 153	6,9%	+4,0%	88,8%	+7,1 pt
Formation initiale et continue	5 018	2,1%	+13,8%	62,5%	+8,9 pt
Nettoyage et propreté industriels	2 485	1,1%	-5,4%	59,6%	+3,9 pt
Sécurité privée	2 048	0,9%	+8,3%	67,0%	-5,1 pt
Spectacle	282	0,1%	-25,4%	66,7%	+9,0 pt
Support à l'entreprise	39 587	16,9%	-22,5%	83,4%	-3,3 pt
Comptabilité et gestion	13 944	6,0%	-37,2%	87,5%	-5,2 pt
Ressources humaines	3 444	1,5%	-29,2%	81,0%	-4,1 pt
Secrétariat et assistance	6 876	2,9%	-8,2%	55,2%	-1,7 pt
Systèmes d'information et de télécommunication	9 864	4,2%	-5,4%	95,5%	-0,6 pt
Transport et logistique	16 783	7,2%	-8,1%	40,7%	-1,3 pt
Magasinage, manutention des charges et déménagement	7 803	3,3%	-11,9%	26,2%	-3,8 pt
Personnel d'encadrement	1 903	0,8%	-8,9%	66,2%	-0,5 pt
Personnel de conduite du transport routier	5 097	2,2%	-9,4%	44,6%	+0,4 pt

Sources : France Travail, offres transmises par les partenaires et offres déposées à France Travail, données brutes.

LISTE 1 :

TOP 10 DES MÉTIERS LES PLUS DEMANDÉS DANS LES OFFRES DIFFUSÉES PAR FRANCE TRAVAIL EN PROVENCE-ALPES-CÔTE D'AZUR ENTRE AVRIL 2023 ET MARS 2024

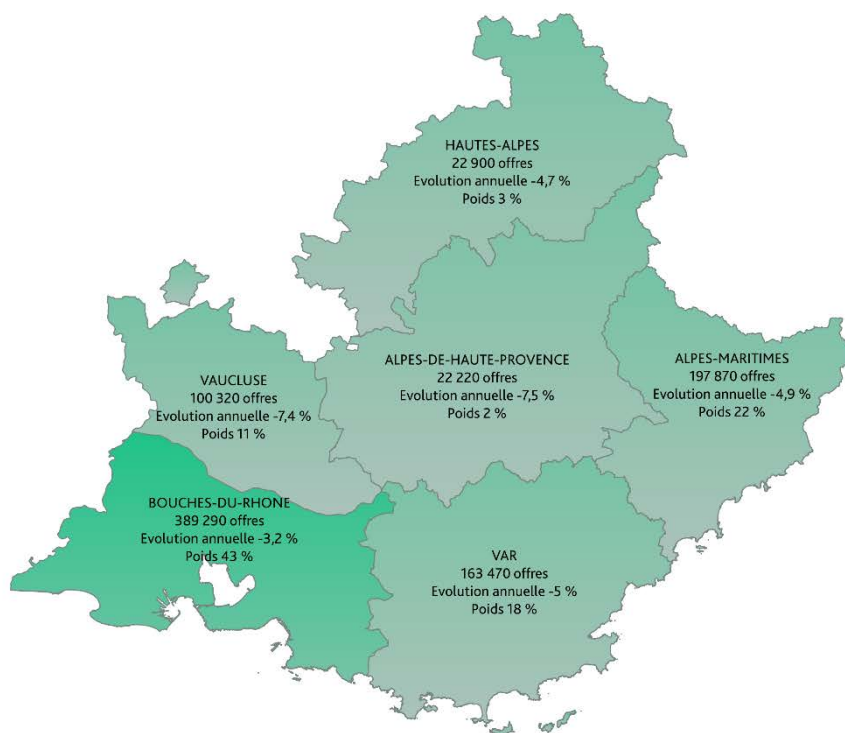
- Comptabilité
- Services domestiques
- Magasinage et préparation de commandes
- Assistance auprès d'adultes
- Assistance auprès d'enfants
- Études et développement informatique
- Infirmier / infirmière en soins généraux (ide)
- Personnel de cuisine
- Aide soignant / aide soignante
- Service en restauration

ÉVOLUTIONS NÉGATIVES DES OFFRES DIFFUSÉES SUR L'ENSEMBLE DES DÉPARTEMENTS

Au 1^{er} trimestre 2024, le nombre d'offres d'emploi diffusées diminue sur l'ensemble des départements par rapport au 1^{er} trimestre 2023, mais il reste toutefois sur des niveaux historiquement élevés.

CARTE 1 :

RÉPARTITION DÉPARTEMENTALE DES OFFRES DIFFUSÉES PAR FRANCE TRAVAIL EN PROVENCE-ALPES-CÔTE D'AZUR ENTRE AVRIL 2023 ET MARS 2024



NB : pour un pourcentage de 0,9% sur les 12 derniers mois, la commune n'est pas renseignée. La somme des départements ne fait donc pas 100%.

TABLEAU 2 :

RÉPARTITION DU NOMBRE D'OFFRES DIFFUSÉES PAR FRANCE TRAVAIL EN PROVENCE-ALPES-CÔTE D'AZUR ENTRE AVRIL 2023 ET MARS 2024

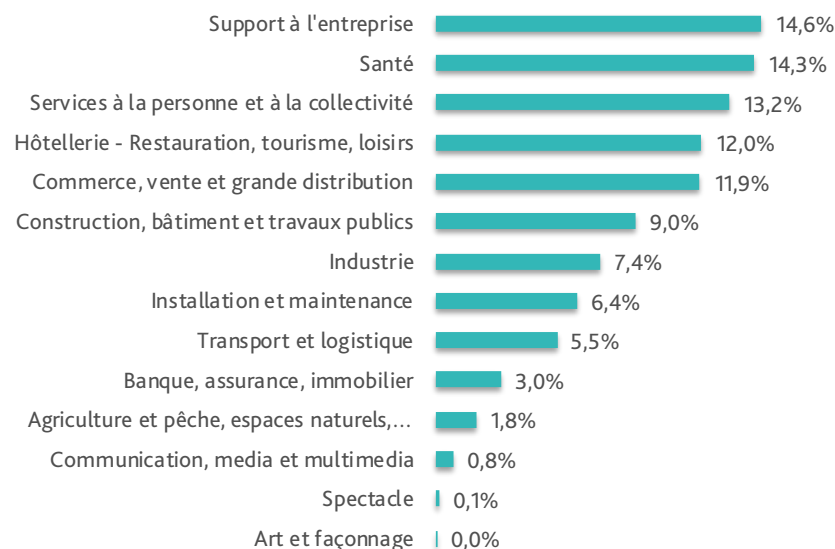
	Pôle emploi	Partenaires
Provence-Alpes-Côte d'Azur	38%	62%
Alpes-de-Haute-Provence	38%	62%
Hautes-Alpes	46%	54%
Alpes-Maritimes	39%	61%
Bouches-du-Rhône	32%	68%
Var	46%	54%
Vaucluse	43%	57%

Sources : France Travail, offres transmises par les partenaires et offres déposées à France Travail, données brutes.

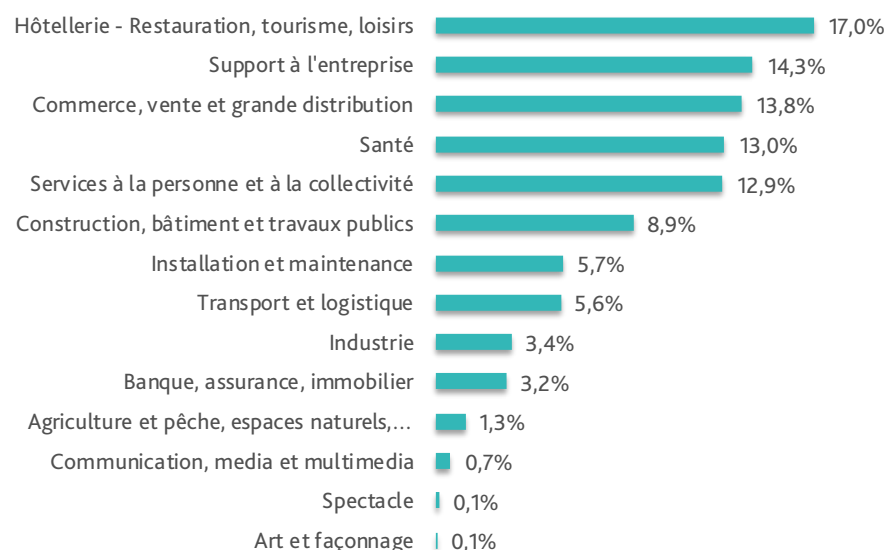
ANNEXE 1 (1/2) :

RÉPARTITION DES OFFRES DIFFUSÉES PAR FRANCE TRAVAIL EN PROVENCE-ALPES-CÔTE D'AZUR, ENTRE AVRIL 2023 ET MARS 2024, SELON LES DOMAINES DE MÉTIERS RECHERCHÉS PAR DÉPARTEMENT

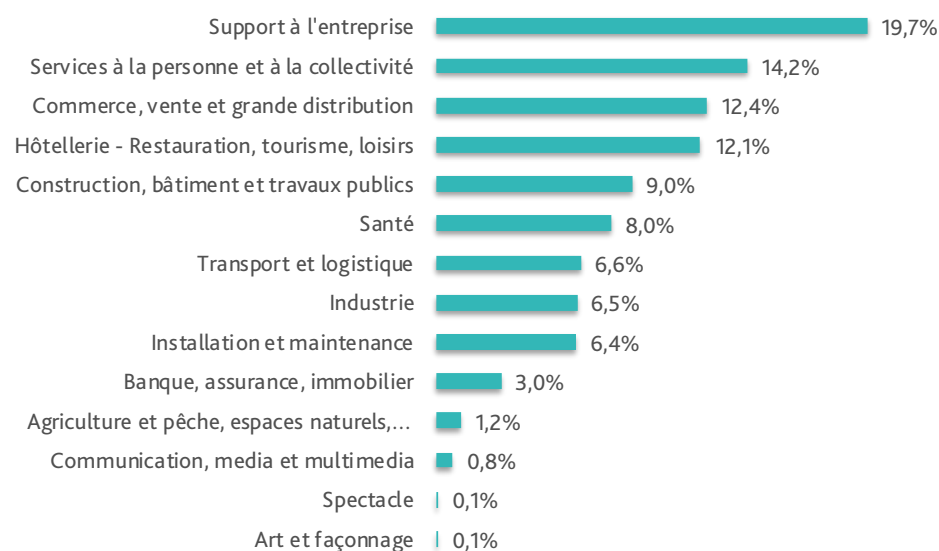
Alpes-de-Haute-Provence



Hautes-Alpes



Alpes-Maritimes

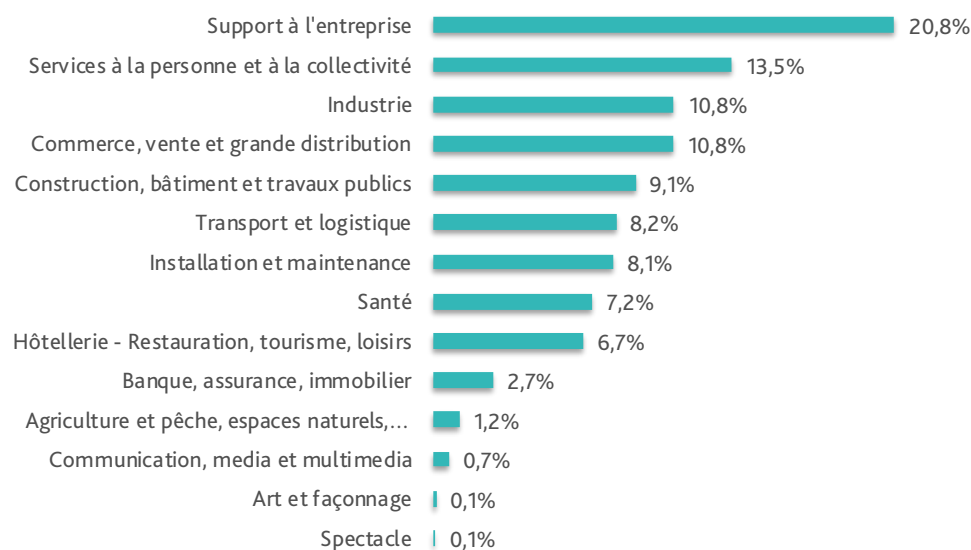


Sources : France Travail, offres transmises par les partenaires et offres déposées à France Travail, données brutes.

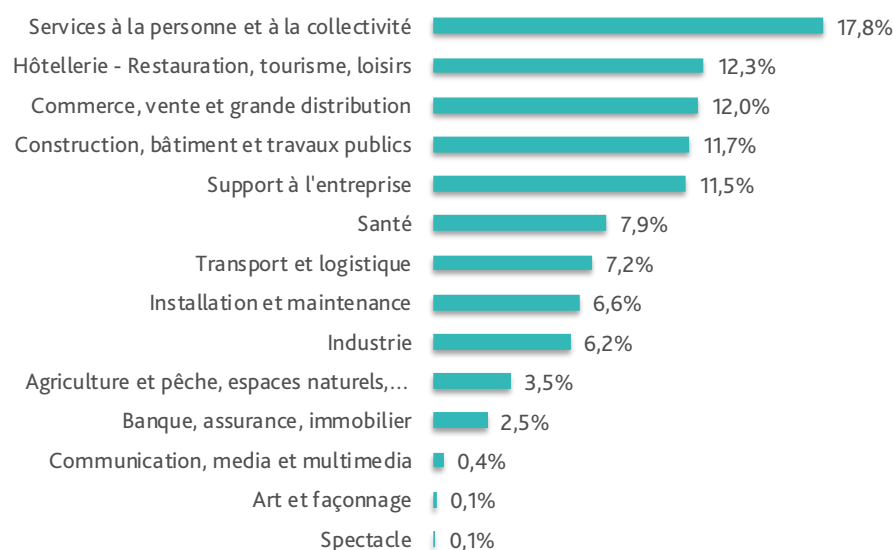
ANNEXE 1 (2/2) :

RÉPARTITION DES OFFRES DIFFUSÉES PAR FRANCE TRAVAIL EN PROVENCE-ALPES-CÔTE D'AZUR, ENTRE AVRIL 2023 ET MARS 2024, SELON LES DOMAINES DE MÉTIERS RECHERCHÉS PAR DÉPARTEMENT

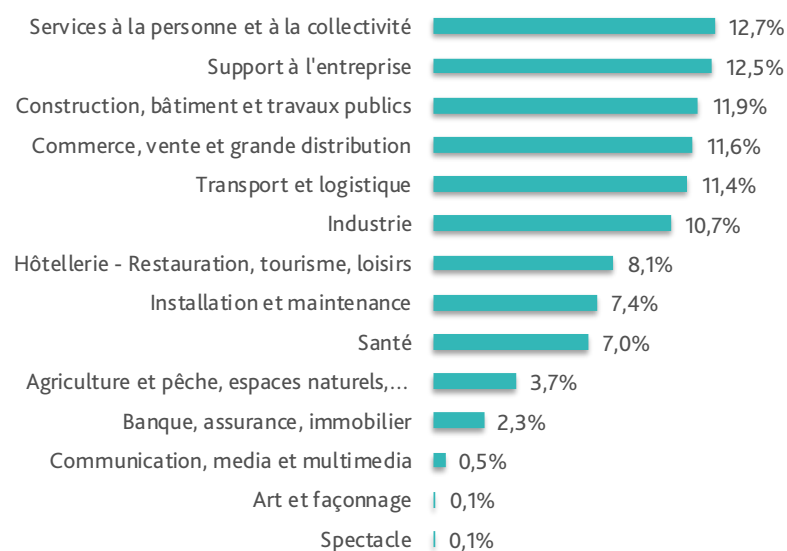
Bouches-du-Rhône



Var



Vaucluse

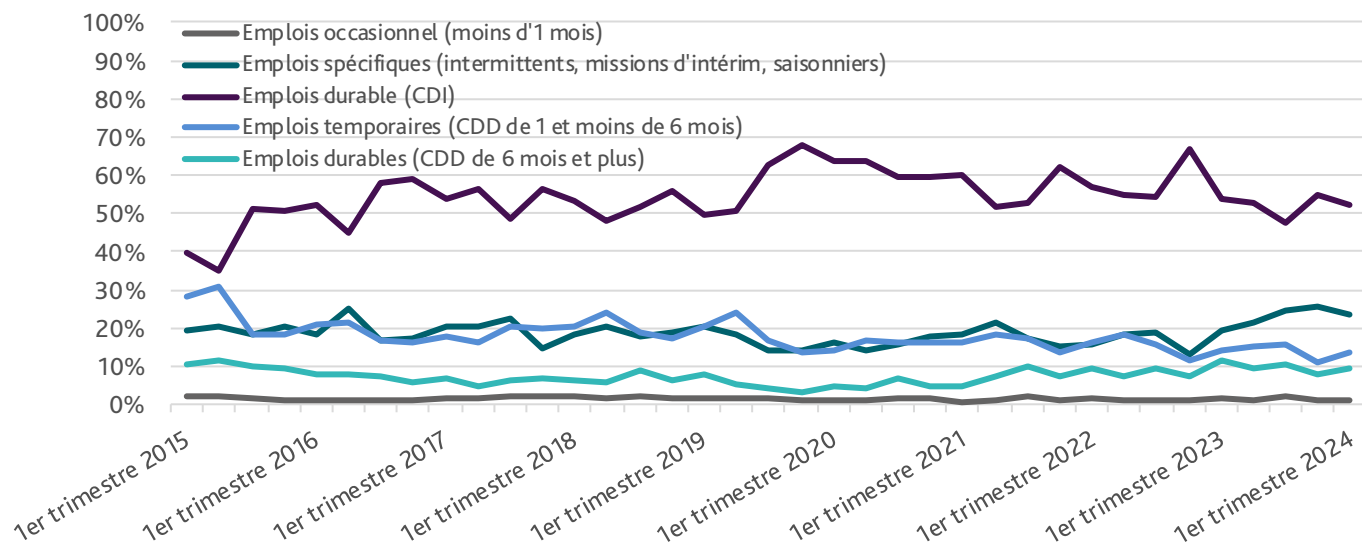


Sources : France Travail, offres transmises par les partenaires et offres déposées à France Travail, données brutes.

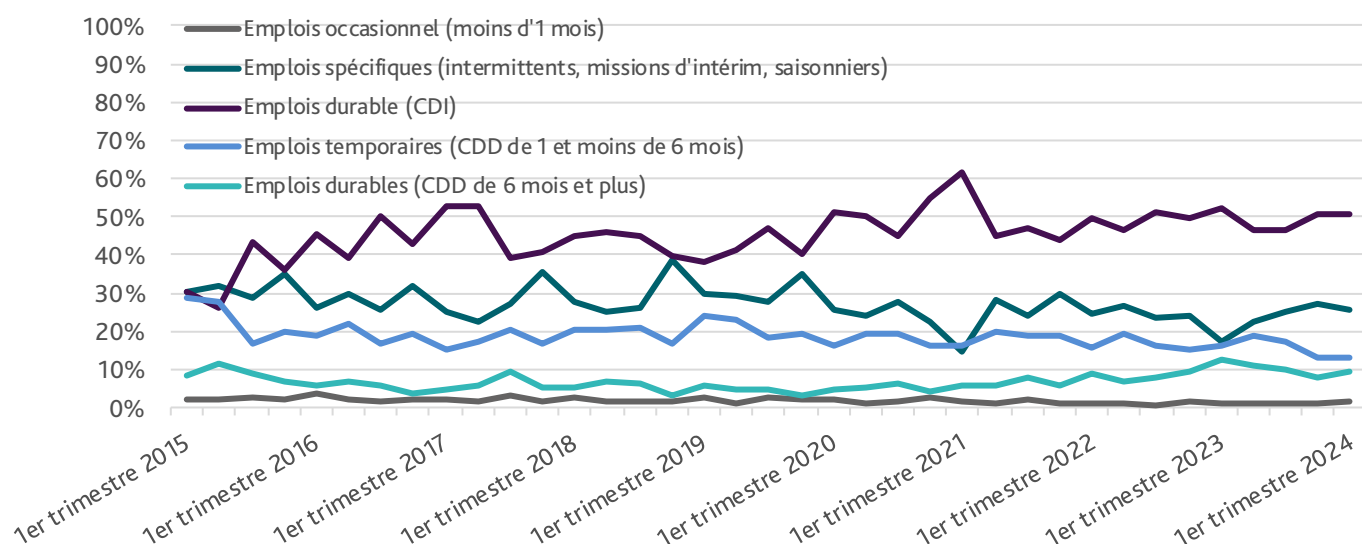
ANNEXE 2 (1/2) :

PART DES TYPES DE CONTRATS DANS LES OFFRES DIFFUSÉES PAR FRANCE TRAVAIL EN PROVENCE-ALPES-CÔTE D'AZUR PAR DÉPARTEMENT

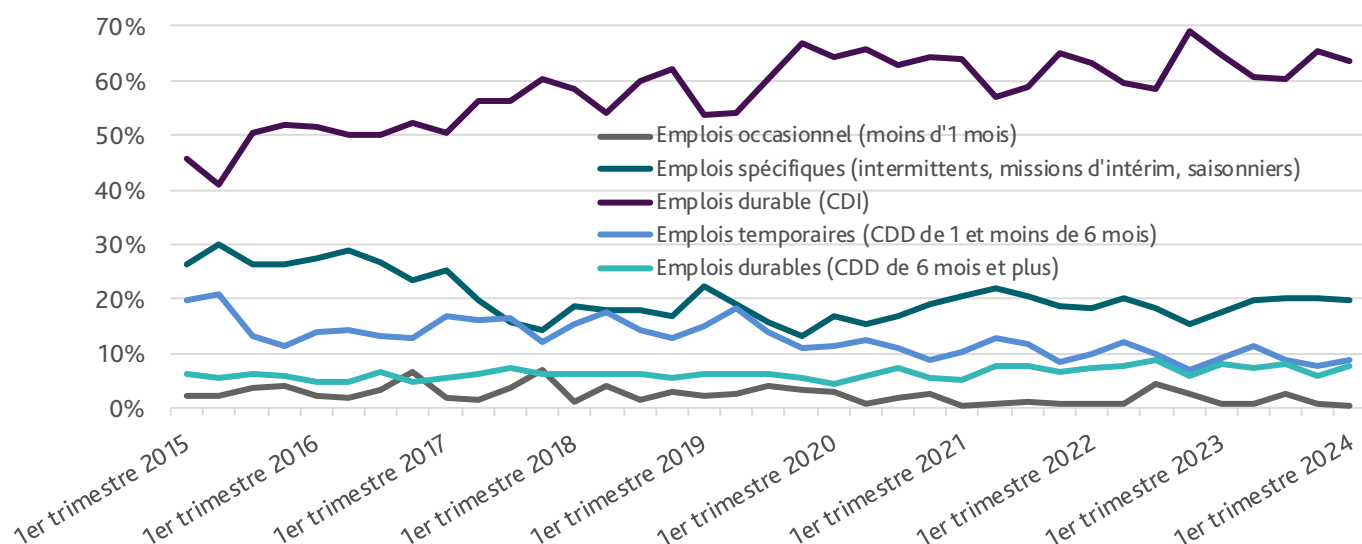
Alpes-de-Haute-Provence



Hautes-Alpes



Alpes-Maritimes

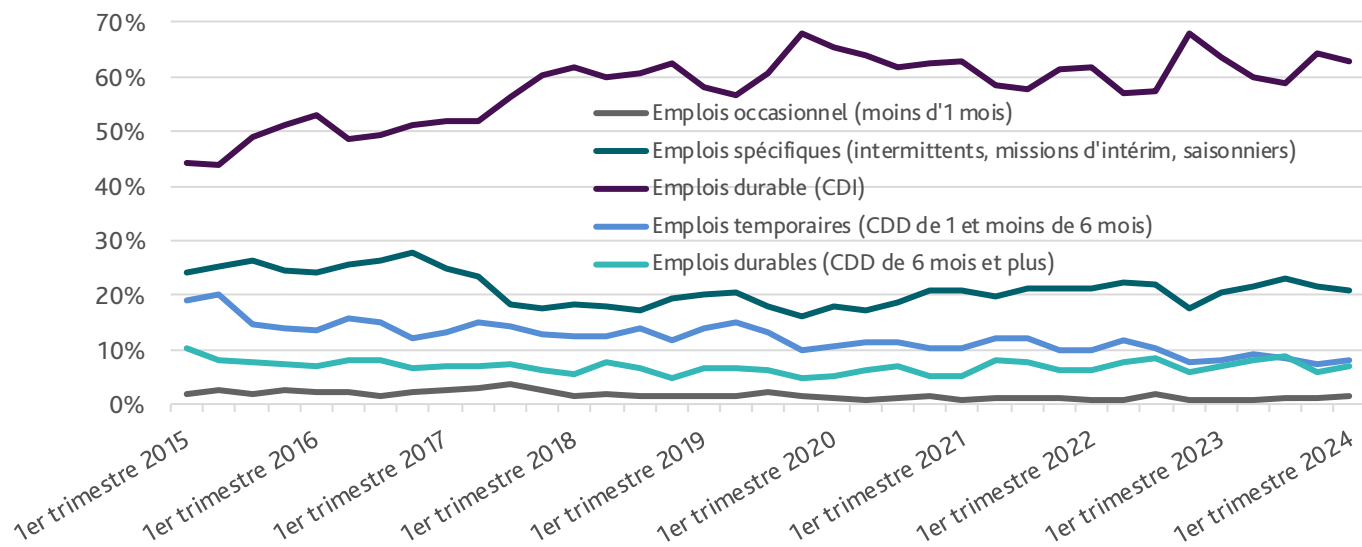


Sources : France Travail, offres transmises par les partenaires et offres déposées à France Travail, données brutes.

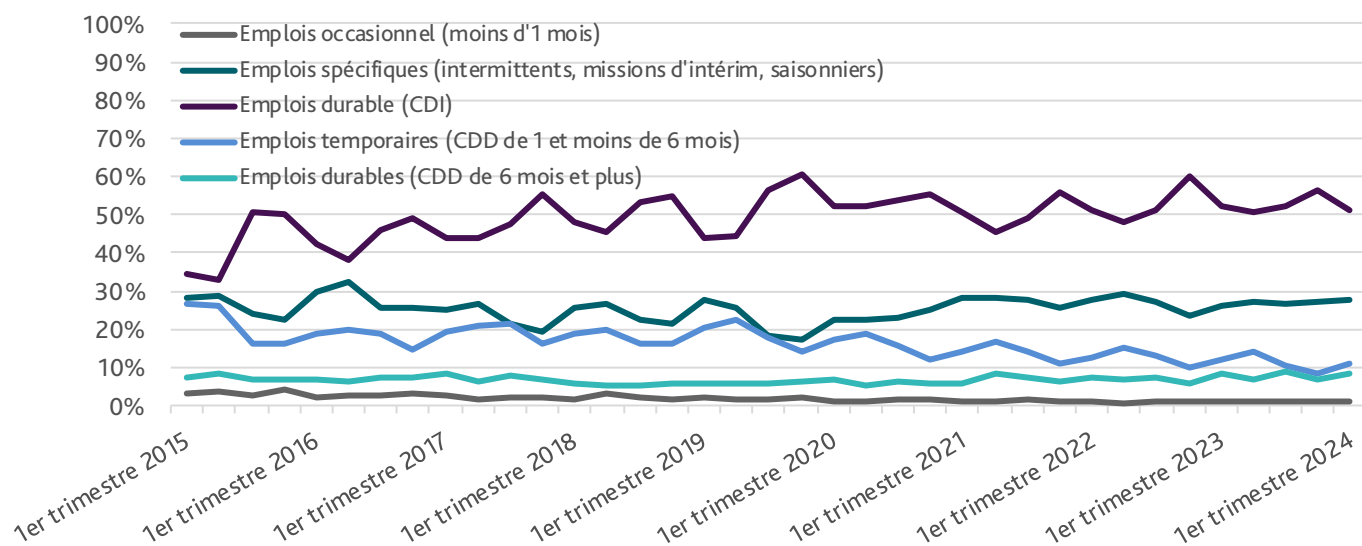
ANNEXE 2 (2/2) :

PART DES TYPES DE CONTRATS DANS LES OFFRES DIFFUSÉES PAR FRANCE TRAVAIL EN PROVENCE-ALPES-CÔTE D'AZUR PAR DÉPARTEMENT

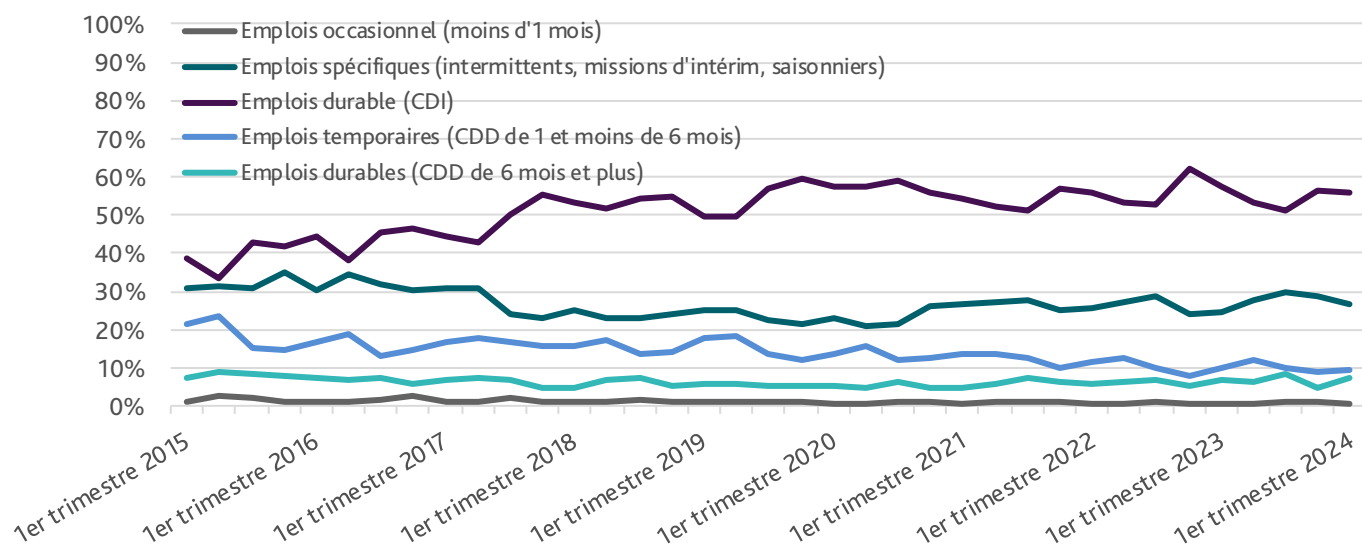
Bouches-du-Rhône



Var



Vaucluse



Sources : France Travail, offres transmises par les partenaires et offres déposées à France Travail, données brutes.

ANNEXE 3 :

TOP 10 DES MÉTIERS LES PLUS DEMANDÉS DANS LES OFFRES DIFFUSÉES PAR FRANCE TRAVAIL EN PROVENCE-ALPES-CÔTE D'AZUR ENTRE AVRIL 2023 ET MARS 2024 PAR DÉPARTEMENT

Alpes-de-Haute-Provence

- Comptabilité
- Aide-soignant / aide-soignante
- Infirmier / infirmière en soins généraux (ide)
- Services domestiques
- Médecine généraliste et spécialisée
- Personnel de cuisine
- Audit et contrôle comptables et financiers
- Service en restauration
- Mécanique automobile et entretien de véhicules
- Magasinage et préparation de commandes

Hautes-Alpes

- Comptabilité
- Aide-soignant / aide-soignante
- Infirmier / infirmière en soins généraux (ide)
- Personnel de cuisine
- Médecine généraliste et spécialisée
- Service en restauration
- Mécanique automobile et entretien de véhicules
- Services domestiques
- Vente en alimentation
- Mise en rayon libre-service

Alpes-Maritimes

- Comptabilité
- Études et développement informatique
- Personnel de cuisine
- Services domestiques
- Service en restauration
- Assistance auprès d'adultes
- Infirmier / infirmière en soins généraux (ide)
- Assistance auprès d'enfants
- Aide-soignant / aide-soignante
- Magasinage et préparation de commandes

Bouches-du-Rhône

- Comptabilité
- Magasinage et préparation de commandes
- Études et développement informatique
- Assistance auprès d'enfants
- Services domestiques
- Assistance auprès d'adultes
- Ingénierie et études du BTP
- Infirmier / infirmière en soins généraux (ide)
- Instal. et mainte. d'équip. industriels et d'exploitation
- Enseignement général du second degré

Var

- Services domestiques
- Assistance auprès d'adultes
- Comptabilité
- Assistance auprès d'enfants
- Personnel de cuisine
- Aide-soignant / aide-soignante
- Conduite de trans. de marchandises longue distance
- Service en restauration
- Magasinage et préparation de commandes
- Aménagement et entretien des espaces verts

Vaucluse

- Comptabilité
- Magasinage et préparation de commandes
- Assistance auprès d'adultes
- Services domestiques
- Conduite de trans. de marchandises longue distance
- Instal. et mainte. d'équip. industriels et d'exploitation
- Conduite d'engins de déplacement des charges
- Mécanique automobile et entretien de véhicules
- Manutention manuelle de charges
- Infirmier / infirmière en soins généraux (ide)

Sources et définitions :

Les statistiques d'offres d'emploi diffusées présentées dans cette publication portent sur les offres déposées directement à France Travail et les offres transmises par des sites partenaires. Ainsi le nombre d'offres publiées ici correspond à l'ensemble des offres accessibles par les demandeurs d'emploi sur le site francetravail.fr.

1. LES OFFRES COLLECTÉES PAR FRANCE TRAVAIL CORRESPONDENT AUX OFFRES D'EMPLOI DÉPOSÉES DIRECTEMENT PAR LES EMPLOYEURS AUPRÈS DE FRANCE TRAVAIL

Le dépôt d'une offre d'emploi peut être réalisé à l'aide de différents canaux : le site internet de France Travail (espace employeur), la ligne directe de son agence locale ou encore le numéro dédié aux entreprises (3995).

2. LES OFFRES TRANSMISES À FRANCE TRAVAIL PAR DES SITES PARTENAIRES

Afin d'accroître la transparence du marché du travail, France Travail a mis en place un « agrégateur des offres d'emploi » permettant de diffuser sur le site de France Travail les offres déposées auprès de partenaires de France Travail.

Au premier trimestre 2024, environ 150 partenaires transmettent quotidiennement des offres d'emploi. France Travail rediffuse ces offres sur son site internet. Les partenaires sont des job boards, agrégateurs, multiposteurs, grands recruteurs, bourses aux emplois, réseaux sociaux professionnels, ou annonceurs non spécialisés dans l'emploi. Les offres transmises doivent au moins respecter les cinq critères d'annonce légaux obligatoires : métier, lieu de travail, descriptif, type de contrat, expérience requise.

France Travail vérifie la légalité et la fraîcheur des offres transmises par les partenaires et supprime les doublons avec les offres qui ont été déposées chez lui ou chez plusieurs partenaires. Enfin, France Travail recodifie les métiers dans la nomenclature des métiers et des emplois (ROME : Répertoire Opérationnel des Métiers et des Emplois).

Avertissements :

- Par souci de lisibilité, les données « nombre » sont brutes et arrondies à la centaine.
 - Pour un pourcentage de 0,9% en Provence-Alpes-Côte d'Azur sur l'exhaustivité de la base de données actuelle (2015), la commune de l'établissement n'est pas renseignée, ce qui implique que la somme par département soit légèrement inférieure au total région.
 - La série des offres issues des partenaires de France Travail a été modifiée à partir de la publication du quatrième trimestre 2018. Ce changement fait suite à une uniformisation des concepts statistiques depuis le début de la série ainsi qu'à une meilleure prise en compte des doublons dans la chaîne de production. L'impact sur l'ensemble de la série est très faible avant le quatrième trimestre 2017. De cette date au quatrième trimestre 2018, il est d'environ -7% par rapport à l'ancienne série non modifiée.
- Un nouvel outil de mise à disposition des données sur les offres d'emploi est désormais disponible. Il permet de créer des requêtes et des visualisations personnalisées sur les offres par période, type de contrat, métier et région. Cet outil est disponible à l'adresse suivante : <http://statistiques.francetravail.org/offres/publication>.
- Retrouvez toutes nos publications régionales sur <https://www.francetravail.org/regions/provence-alpes-cote-d-azur/statistiques-analyses.html>

Directeur de la publication
Pascal BLAIN

Directeurs de la rédaction
Richard SPINOSA, Franck MENICHELLI

Réalisation :
Direction de la Performance
Pôle Statistiques, Études et Évaluations

France Travail Direction régionale Provence-Alpes-Côte d'Azur
34, rue Alfred Curtel
13010 Marseille

Contact : statistiques.13992@francetravail.fr

WWW.FRANCETRAVAIL.ORG