



France Travail Pays de la Loire

Fiche repère Direction territoriale Maine et Loire

L'équipe de direction



DIRECTRICE TERRITORIALE
Fabienne PICARDAT
fabienne.picardat@france-travail.fr



DIRECTEUR TERRITORIAL DÉLÉGUÉ
Pierre PERRAULT
pierre.perrault@france-travail.fr



RESPONSABLE DE SERVICE
Valérie COUTURIER
valerie.couturier@france-travail.fr

L'agence

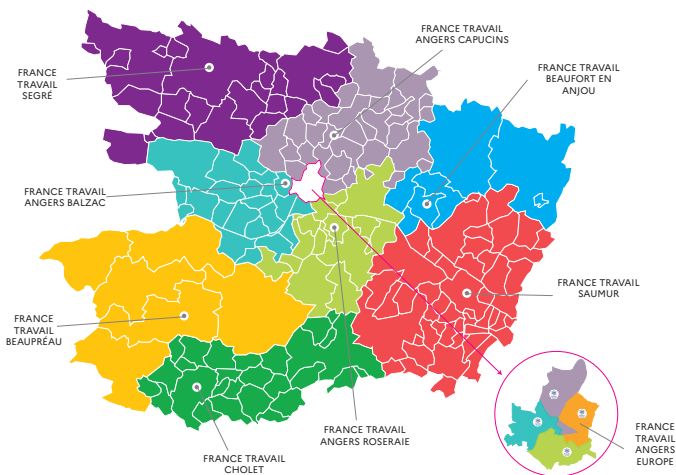
6 rue des Basses Fouassières
49000 ANGERS



9
AGENCES



494
AGENTS



TERRITOIRE
DE COMPÉTENCES

TAUX DE CHÔMAGE 3ème trimestre 2023

6,3%

MAINE ET LOIRE

5,8%

PAYS DE LA LOIRE

Source : INSEE



85,9%*

**DES DEMANDEURS
D'EMPLOI**

se déclarent satisfaits
de leur accompagnement
par France Travail

84,4%*

DES ENTREPRISES

se déclarent satisfaites
de la qualité du service
délivré par France Travail

*Source : enquête France Travail - Ipsos - 3ème trimestre 2023

ALLOCATIONS VERSÉES EN 2022

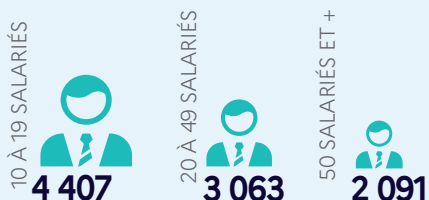
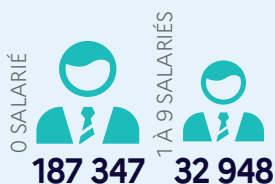
375 481 158,01 € EUROS POUR **33 510** BÉNÉFICIAIRES FIN DE MOIS**



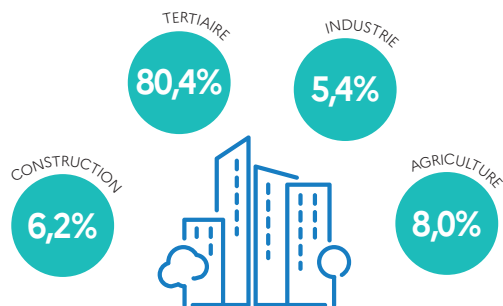
**moyenne annuelle

Les entreprises du territoire

229 856 ÉTABLISSEMENTS



RÉPARTITION PAR SECTEUR D'ACTIVITÉ



EMPLOI SALARIÉ* DU DÉPARTEMENT
228 490 SALARIÉS

Source : ACOSS /France Travail

*Secteur privé (hors agriculture) - Décembre 2022

Les demandeurs d'emploi

CATÉGORIE A

30 656 (-1,2%*)
DEMANDEURS D'EMPLOI CAT. A



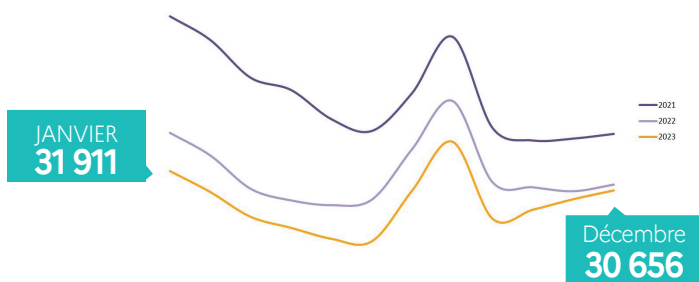
- 25 ans | 4 961 DEMANDEURS D'EMPLOI (0,2%*) ↗

25/49 ans | 17 441 DEMANDEURS D'EMPLOI (-2,1%*) ↘

50 ans + | 8 254 DEMANDEURS D'EMPLOI (-0,2%*) ↘

*évolution sur un an

ÉVOLUTION DE LA DEMANDE D'EMPLOI CAT. A



DEMANDE D'EMPLOI CAT. A PAR TYPE DE PUBLICS

11 384 DEMANDEURS D'EMPLOI DE LONGUE DURÉE (-4,4%*) ↘

4 154 DEMANDEURS D'EMPLOI EN SITUATION DE HANDICAP (0,9%*) ↗

*évolution sur un an

CATÉGORIES B et C

33 382 (-0,9%*)
DEMANDEURS D'EMPLOI CAT. B et C



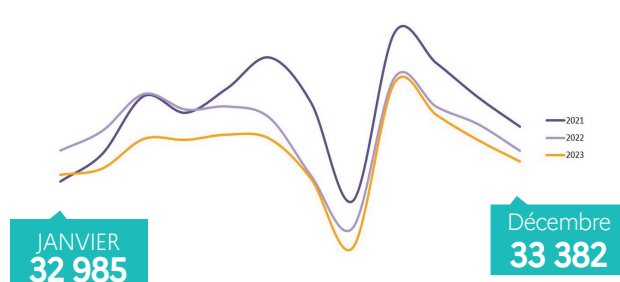
- 25 ans | 4 830 DEMANDEURS D'EMPLOI (3,3%*) ↗

25/49 ans | 20 028 DEMANDEURS D'EMPLOI (-2,3%*) ↘

50 ans + | 8 524 DEMANDEURS D'EMPLOI (0,1%*) ↗

*évolution sur un an

ÉVOLUTION DE LA DEMANDE D'EMPLOI CAT. B et C



DEMANDE D'EMPLOI CAT. B et C PAR TYPE DE PUBLICS

17 724 DEMANDEURS D'EMPLOI DE LONGUE DURÉE (-2,7%*) ↘

2 014 DEMANDEURS D'EMPLOI EN SITUATION DE HANDICAP (-7,3%*) ↘

*évolution sur un an

Les recrutements

DÉCLARATIONS PRÉALABLES A L'EMBAUCHE (DPAE) SUR 12 MOIS GLISSANTS - HORS INTÉRIM

 **333 031** RECRUTEMENTS RÉALISÉS

DONT **57,7%** CONCERNENT DES DEMANDEURS D'EMPLOI

TOP 5 DES SECTEURS QUI RECRUTENT

Source : ACOSS / CCMSA



Mobilisation des services de France Travail

 **53 823** RETOURS À L'EMPLOI (CUMUL ANNUEL)

FORMATIONS

12 701 ENTRÉES EN FORMATION TOUS FINANCEURS*

3 883 ENTRÉES EN FORMATION FINANCEMENT FRANCE TRAVAIL*

63,2% TAUX D'ACCÈS À L'EMPLOI APRÈS LA FIN D'UNE FORMATION PRESCRITE PAR FRANCE TRAVAIL

4 827 IMMERSIONS EN ENTREPRISE (PMSMP)*

1 887 OPÉRATIONS DE RECRUTEMENT PAR SIMULATION (MRS)*

*janvier 2023 à décembre 2023

AIDES ET MESURES PLAN #1JEUNE1SOLUTION • DONNÉES DÉPARTEMENTALES

290 CONTRATS INITIATIVE EMPLOI (CIE)

438 PARCOURS EMPLOI COMPÉTENCES (PEC)

311 EMPLOI FRANCS

1 701 ENTRÉES EN ACCOMPAGNEMENT INDIVIDUALISÉ DES JEUNES (AIJ)*

1 191 ENTRÉES EN CONTRAT D'ENGAGEMENT JEUNE (CEJ)

*depuis janvier 2023

FRANCETRAVAIL.ORG



DIRECTION TERRITORIALE MAINE ET LOIRE
DONNÉES TRIMESTRIELLES • DÉC-23

www.observatoire-emploi-paysdelaloire.fr

France Travail Pays de la Loire - Service Communication - janv-24


RÉPUBLIQUE
FRANÇAISE
Liberté
Égalité
Fraternité

 France
Travail