



France Travail Pays de la Loire

Fiche repère Direction territoriale Vendée

L'équipe de direction



DIRECTRICE TERRITORIALE
Aurélie BODET
aurelie.bodet@france-travail.fr



DIRECTEUR TERRITORIAL DÉLÉGUÉ
Christophe HAUTVAL
christophe.hautval@france-travail.fr



RESPONSABLE DE SERVICE
Laurence ROSSI
laurence.rossi@france-travail.fr

L'agence

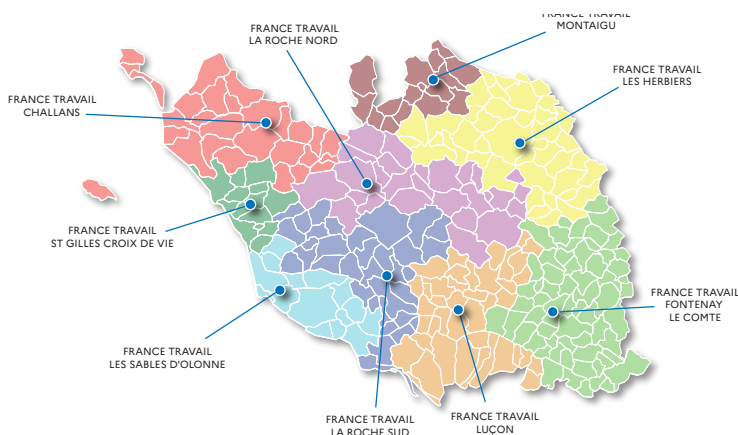
33 rue du Commerce
85000 LA ROCHE SUR YON



9
AGENCES



377
AGENTS



TERRITOIRE
DE COMPÉTENCES

TAUX DE CHÔMAGE 3ème trimestre 2023

5,2%

VENDÉE

5,8%

PAYS DE LA LOIRE

Source : INSEE



86,0%*

**DES DEMANDEURS
D'EMPLOI**

se déclarent satisfaits
de leur accompagnement
par France Travail

86,7%*

DES ENTREPRISES

se déclarent satisfaites
de la qualité du service
délivré par France Travail

*Source : enquête France Travail - Ipsos - 3ème trimestre 2023

ALLOCATIONS VERSÉES EN 2022

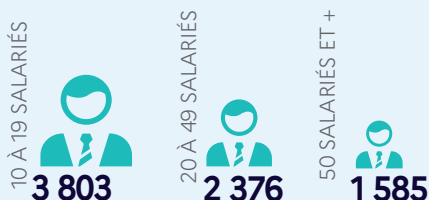
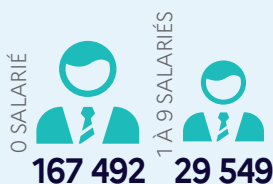
318 854 747,35 € EUROS POUR **28 361** BÉNÉFICIAIRES FIN DE MOIS**



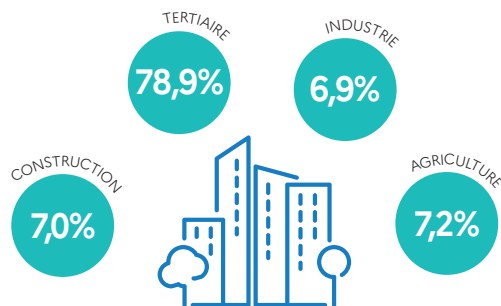
**moyenne annuelle

Les entreprises du territoire

204 805 ÉTABLISSEMENTS



RÉPARTITION PAR SECTEUR D'ACTIVITÉ



EMPLOI SALARIÉ* DU DÉPARTEMENT
197 753 SALARIÉS

Source : ACOSS /France Travail

*Secteur privé (hors agriculture) - Décembre 2022

Les demandeurs d'emploi

CATÉGORIE A

23 183 (0,5%*)
DEMANDEURS D'EMPLOI CAT. A




- 25 ans **3 738** DEMANDEURS D'EMPLOI (5,7%*) ↗

25/49 ans **12 205** DEMANDEURS D'EMPLOI (-0,2%*) ↘

50 ans + **7 240** DEMANDEURS D'EMPLOI (-1,0%*) ↘

*évolution sur un an

ÉVOLUTION DE LA DEMANDE D'EMPLOI CAT. A



DEMANDE D'EMPLOI CAT. A PAR TYPE DE PUBLICS

8 278 DEMANDEURS D'EMPLOI DE LONGUE DURÉE (0,8%*) ↗

2 777 DEMANDEURS D'EMPLOI EN SITUATION DE HANDICAP (-7,4%*) ↘

*évolution sur un an

CATÉGORIES B et C

25 629 (1,6%*)
DEMANDEURS D'EMPLOI CAT. B et C



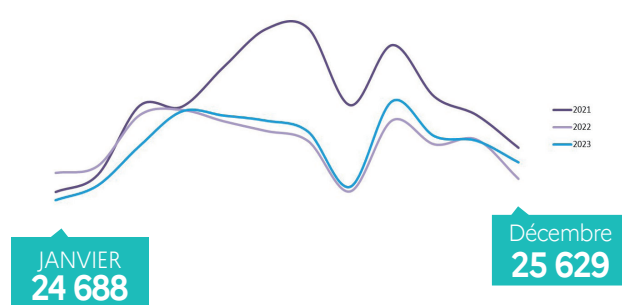
- 25 ans **3 473** DEMANDEURS D'EMPLOI (8,4%*) ↗

25/49 ans **14 706** DEMANDEURS D'EMPLOI (-0,5%*) ↘

50 ans + **7 450** DEMANDEURS D'EMPLOI (2,9%*) ↗

*évolution sur un an

ÉVOLUTION DE LA DEMANDE D'EMPLOI CAT. B et C



DEMANDE D'EMPLOI CAT. B et C PAR TYPE DE PUBLICS

13 355 DEMANDEURS D'EMPLOI DE LONGUE DURÉE (0,5%*) ↗

1 432 DEMANDEURS D'EMPLOI EN SITUATION DE HANDICAP (-12,2%*) ↘

*évolution sur un an

Les recrutements

DÉCLARATIONS PRÉALABLES A L'EMBAUCHE (DPAE) SUR 12 MOIS GLISSANTS - HORS INTÉRIM

 **300 000** RECRUTEMENTS RÉALISÉS

DONT **65,5%** CONCERNENT DES DEMANDEURS D'EMPLOI

TOP 5 DES SECTEURS QUI RECRUTENT

Source : ACOSS / CCMSA



Mobilisation des services de France Travail

 **44 199** RETOURS À L'EMPLOI (CUMUL ANNUEL)

FORMATIONS

9 289 ENTRÉES EN FORMATION TOUS FINANCEURS*

2 884 ENTRÉES EN FORMATION FINANCEMENT FRANCE TRAVAIL*

69,2% TAUX D'ACCÈS À L'EMPLOI APRÈS LA FIN D'UNE FORMATION PRESCRITE PAR FRANCE TRAVAIL

4 128 IMMERSIONS EN ENTREPRISE (PMSMP)*

1 676 OPÉRATIONS DE RECRUTEMENT PAR SIMULATION (MRS)*

*janvier 2023 à décembre 2023

AIDES ET MESURES PLAN #1JEUNE1SOLUTION • DONNÉES DÉPARTEMENTALES

268 CONTRATS INITIATIVE EMPLOI (CIE)

493 PARCOURS EMPLOI COMPÉTENCES (PEC)

78 EMPLOI FRANCS

1 461 ENTRÉES EN ACCOMPAGNEMENT INDIVIDUALISÉ DES JEUNES (AIJ)*

945 ENTRÉES EN CONTRAT D'ENGAGEMENT JEUNE (CEJ)

*depuis janvier 2023

FRANCETRAVAIL.ORG



DIRECTION TERRITORIALE VENDÉE
DONNÉES TRIMESTRIELLES • DÉC-23

www.observatoire-emploi-paysdelaloire.fr

France Travail Pays de la Loire - Service Communication - janv-24


RÉPUBLIQUE
FRANÇAISE
Liberté
Égalité
Fraternité

 France
Travail