



## France Travail Pays de la Loire

# Fiche repère Direction territoriale Mayenne

### L'équipe de direction



DIRECTRICE TERRITORIALE  
**Anne-Marie BARBEAU**  
a-marie.barbeau@pole-emploi.fr



DIRECTRICE TERRITORIALE  
DÉLÉGUÉE  
**Valérie GEORGES**  
valerie.georges@pole-emploi.fr



RESPONSABLE DE SERVICE  
**Philippe VOISINNE**  
philippe.voisinne@pole-emploi.fr

# L'agence

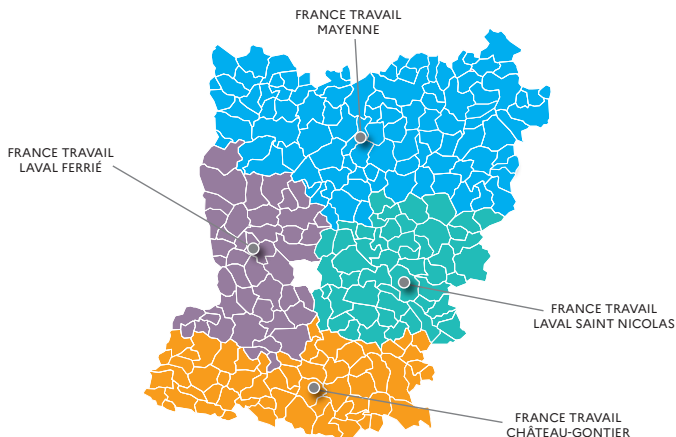
20 rue Pierre-Félix Delarue  
72100 LE MANS



**4**  
AGENCES



**141**  
AGENTS



TERRITOIRE  
DE COMPÉTENCES

## TAUX DE CHÔMAGE 3ème trimestre 2023

**4,8%**

MAYENNE

**5,8%**

PAYS DE LA LOIRE

Source : INSEE



**84,7%\***

**DES DEMANDEURS  
D'EMPLOI**

se déclarent satisfaits  
de leur accompagnement  
par France Travail

**80,2%\***

**DES ENTREPRISES**

se déclarent satisfaites  
de la qualité du service  
délivré par France Travail

\*Source : enquête France Travail - Ipsos - 3ème trimestre 2023

## ALLOCATIONS VERSÉES EN 2022

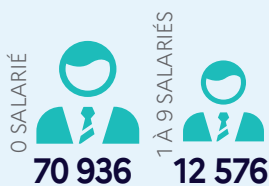
**110 202 838,34 €** EUROS POUR **10 129** BÉNÉFICIAIRES FIN DE MOIS\*\*



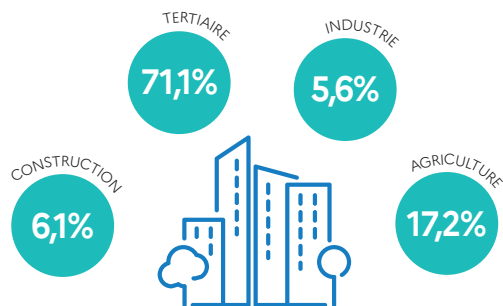
\*\*moyenne annuelle

## Les entreprises du territoire

**86 901** ÉTABLISSEMENTS



## RÉPARTITION PAR SECTEUR D'ACTIVITÉ



## EMPLOI SALARIÉ\* DU DÉPARTEMENT

**83 336** SALARIÉS

Source : ACOSS /France Travail

\*Secteur privé (hors agriculture) - Décembre 2022

# Les demandeurs d'emploi

## CATÉGORIE A

**8 032** (-5,6%\*)  
DEMANDEURS D'EMPLOI CAT. A



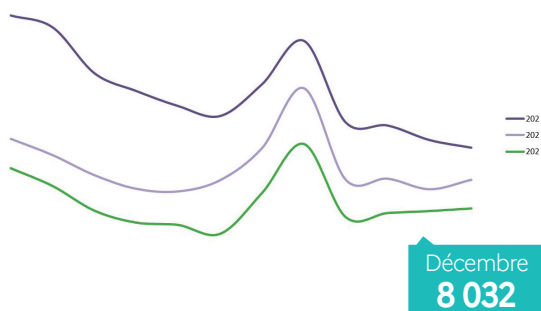
- 25 ans **1 444** DEMANDEURS D'EMPLOI (-3,7%) ↘

25/49 ans **4 565** DEMANDEURS D'EMPLOI (-6,2%) ↘

50 ans + **2 023** DEMANDEURS D'EMPLOI (-5,5%) ↘

\*évolution sur un an

## ÉVOLUTION DE LA DEMANDE D'EMPLOI CAT. A



## DEMANDE D'EMPLOI CAT. A PAR TYPE DE PUBLICS


**2 663** DEMANDEURS D'EMPLOI DE LONGUE DURÉE (-6,1%) ↘

**1 071** DEMANDEURS D'EMPLOI EN SITUATION DE HANDICAP (-5,2%) ↘

\*évolution sur un an

## CATÉGORIES B et C

**9 884** (1,2%\*)  
DEMANDEURS D'EMPLOI CAT. B et C




- 25 ans **1 537** DEMANDEURS D'EMPLOI (-3,5%) ↘

25/49 ans **5 934** DEMANDEURS D'EMPLOI (2,0%) ↗

50 ans + **2 413** DEMANDEURS D'EMPLOI (2,6%) ↗

\*évolution sur un an

## ÉVOLUTION DE LA DEMANDE D'EMPLOI CAT. B et C



## DEMANDE D'EMPLOI CAT. B et C PAR TYPE DE PUBLICS

**4 913** DEMANDEURS D'EMPLOI DE LONGUE DURÉE (-1,2%) ↘

**608** DEMANDEURS D'EMPLOI EN SITUATION DE HANDICAP (-12,0%) ↘

\*évolution sur un an

# Les recrutements

DÉCLARATIONS PRÉALABLES A L'EMBAUCHE (DPAE) SUR 12 MOIS GLISSANTS - HORS INTÉRIM

 **89 406** RECRUTEMENTS RÉALISÉS

DONT **54,6%** CONCERNENT DES DEMANDEURS D'EMPLOI

## TOP 5 DES SECTEURS QUI RECRUTENT

Source : ACOSS / CCMSA



## Mobilisation des services de France Travail

 **16 294** RETOURS À L'EMPLOI (CUMUL ANNUEL)

### FORMATIONS

**3 881** ENTRÉES EN FORMATION TOUS FINANCEURS\*

**1 014** ENTRÉES EN FORMATION FINANCEMENT FRANCE TRAVAIL\*

**66,1%** TAUX D'ACCÈS À L'EMPLOI APRÈS LA FIN D'UNE FORMATION PRESCRITE PAR FRANCE TRAVAIL

**1 557** IMMERSIONS EN ENTREPRISE (PMSMP)\*

**666** OPÉRATIONS DE RECRUTEMENT PAR SIMULATION (MRS)\*

\*janvier 2023 à décembre 2023

### AIDES ET MESURES PLAN #1JEUNE1SOLUTION • DONNÉES DÉPARTEMENTALES

**109** CONTRATS INITIATIVE EMPLOI (CIE)

**180** PARCOURS EMPLOI COMPÉTENCES (PEC)

**32** EMPLOI FRANCS

**700** ENTRÉES EN ACCOMPAGNEMENT INDIVIDUALISÉ DES JEUNES (AIJ)\*

**382** ENTRÉES EN CONTRAT D'ENGAGEMENT JEUNE (CEJ)

\*depuis janvier 2023

FRANCETRAVAIL.ORG



x



DIRECTION TERRITORIALE SARTHE-MAYENNE  
DONNÉES TRIMESTRIELLES • DÉC-23

[www.observatoire-emploi-paysdelaloire.fr](http://www.observatoire-emploi-paysdelaloire.fr)

France Travail Pays de la Loire - Service Communication - janv-24

  
RÉPUBLIQUE  
FRANÇAISE  
Liberté  
Égalité  
Fraternité

 France  
Travail